


2F



- 1 ようこそ! ダスキンの
チャレンジヒストリー
- 2 おそうじヒストリー
- 3 ダスク犬のホコリ団を
やっつけろ
- 4 おそうじの研究コーナー
- 5 おそうじスタジオ
▶ホコリ見える化体験
▶すみずみおそうじ体験
▶おそうじ豆知識
- 6 モップがけ
の達人
- 7 わたし
のおそうじ

1F

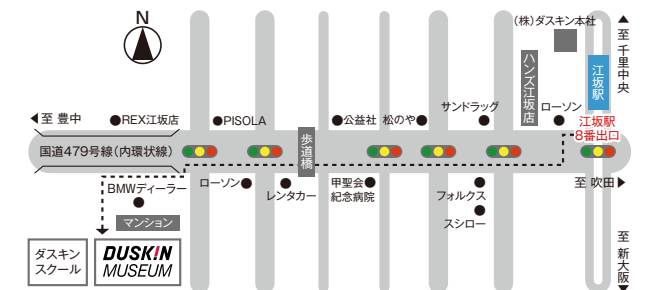


- 1 ミスタードーナツ魂
- 2 ミスタードーナツヒストリー
- 3 ミスタードーナツの取り組み
- 4 ドーナツの森
- 5 わたしのミスタードーナツショップ
- 6 ミスドキッチン(要予約)
※事前申し込みによる抽選制
- 7 ドーナツボールトッピング体験

ご利用案内

開館時間	10:00~16:00(入館は15:30まで)
休館日	月曜日(祝日の場合は翌平日)・お盆期間・年末年始
入館料	無料
有料体験	<div> <div>ミスドキッチン</div> <div>▶ドーナツ手づくり体験 1組(ペア)1,800円(税込) 事前申し込みによる抽選制です。ホームページにアクセスして お申し込みください。</div> </div> <div> <div>ドーナツボール トッピング体験</div> <div>1セット300円(税込) ※インフォメーションでお支払いください。</div> </div>

アクセスMAP



●大阪メトロ/北大阪急行「江坂駅」8番出口から徒歩約10分

専用の駐車場はございませんので、近隣の有料駐車場をご利用ください。

休館日などの情報はホームページでご確認ください

TEL 06-6821-5000

10:00~16:00(休館日を除く)

WEB <https://www.duskin-museum.jp/>



DUSKIN MUSEUM

株式会社 ダスキン 広報部 ダスキンミュージアム
〒564-0054 大阪府吹田市芳野町5-32

20250422



つくる




あそぶ



まなぶ

ようこそ/ ダスキンミュージアムへ

ここは
ダスキンの
原点です。



▲1964年発売の化学そうきん



▲創業当時の工場外観



▲創業当時の工場内部



▲1963年工場開設のセレモニー



1963年11月16日、ダスキンは大阪府吹田市にマットやモップの洗浄・加工を行う建坪80坪ほどの小さな工場を開設しました。米軍から払い下げられた洗濯機と脱水機、手動式のボイラーがそれぞれ1台、乾燥機が2台というわずかな機材のこの工場ではダスキンは創業しました。その後、水を使わずホコリを取る「化学そうきん」で新たなおそうじ文化を創出。また、本場アメリカの「手づくりドーナツ」を日本に紹介するなど「キレイ」と「おいしい」という2つの分野で、皆様の暮らしに新しい喜びを提案し続けてきました。

その先駆者としての自負を持って、創業の地に2015年に開設したのが「ダスキンミュージアム」です。おそうじの歴史や、効果的なおそうじ方法が楽しく学べる「おそうじ館」とミスタードーナツのこれまでの商品やオリジナルグッズなどの展示や、ドーナツの手づくり体験ができる「ミスドミュージアム」という2つのスペースをご用意しました。

私たちダスキンの、そして皆様の暮らしの過去・現在・未来の一端を
このミュージアムでご体感ください


ミスドミュージアム | 1F

1 ミスタードーナツ魂



ミスタードーナツの原点や創業以来大切にしている、事業に懸ける想いを紹介。

3 ミスタードーナツの取り組み



人と環境に配慮し、社会に貢献するさまざまな取り組みをタッチパネルで紹介。




2 ミスタードーナツ歴史



商品や店舗デザイン、オリジナルグッズ・ユニフォームを年代ごとに紹介。



5 わたしのミスタードーナツショップ



1号店から最新のショップまで、これまでにオープンした、全2,000店舗以上を写真で紹介。

4 ドーナツの森



ミスタードーナツの懐かしのドーナツがいっぱい！
懐かしい、思い出のドーナツがたくさん実る森。二次元バーコードから商品の説明や、エピソードもご覧いただけます。



6 ミスドキッチン



ここでしかできない手づくり体験
ドーナツづくりの楽しさ、揚げたてドーナツのおいしさを体験できます。体験内容は、型抜き、フライ見学、仕上げ体験、試食、オリジナルパッケージづくりなど。おみやげもあります！

所要時間 約90分

体験料 1組(ペア)1,800円(税込)

7 ドーナツボールトッピング体験



世界に一つだけのオリジナルドーナツトッピングを体験
ドーナツボールをお好みにトッピング。自分だけのオリジナルドーナツが出来ます。

受付時間 平日 10:30～15:00
土日祝 10:30～14:30

※体験者多数の場合は早めに受付を終了いたします。

体験料 1セット300円(税込)

※インフォメーションでお支払いください。

おそうじ館 | 2F

2 おそうじ歴史



おそうじ文化の歴史・道具の数々を展示などで分かりやすく解説。時代背景とともに変化するダスキンの過去の商品も紹介。

1 ようこそ！ダスキンのチャレンジヒストリー



「せいじい」のシアタームービー /
ダスキンの創業者・鈴木清一が「せいじい」となって登場。ダスキンの創業への熱い思いや、ダスキンがどのように成長してきたのかを楽しくわかりやすく紹介するシアタームービーです。ムービーを見た後、スタンプラリーを楽しんでいただけます。
※15:40 上映終了

7 わたしのおそうじ



来館者に投稿いただいた「おそうじアイデア」を掲示。



サイトでも公開中！



4 おそうじの研究コーナー



ダスキンが研究を続けてきたアレル物質やホコリについて、タッチパネルでわかりやすく紹介。おそうじの知識やポイントも学べます。

5 おそうじスタジオ

実際に見て、触って、おそうじについて体験しよう！



ホコリの見える化体験
特殊なライトで空気中に漂うホコリを見ることができます。



すみずみおそうじ体験
住まいを再現したエリアでダスキン商品を使っておそうじ体験。



おそうじ豆知識
住まいを再現したエリアの各所に、おそうじのポイントとなる豆知識をクイズ形式で展示。

6 モップがけの達人

4つのかけかた覚えましょう！



ダスキンモップとプロジェクションマッピングによるゲーム感覚で学ぶモップがけ体験。効率的な4つのかけかたを採点して、二次元バーコードよりモップがけのアドバイスが読み取れます。